

Folder DIN Lang

Wickelfalz • 6 Seiten

Endformat (offen)
21,0 x 29,7 cm

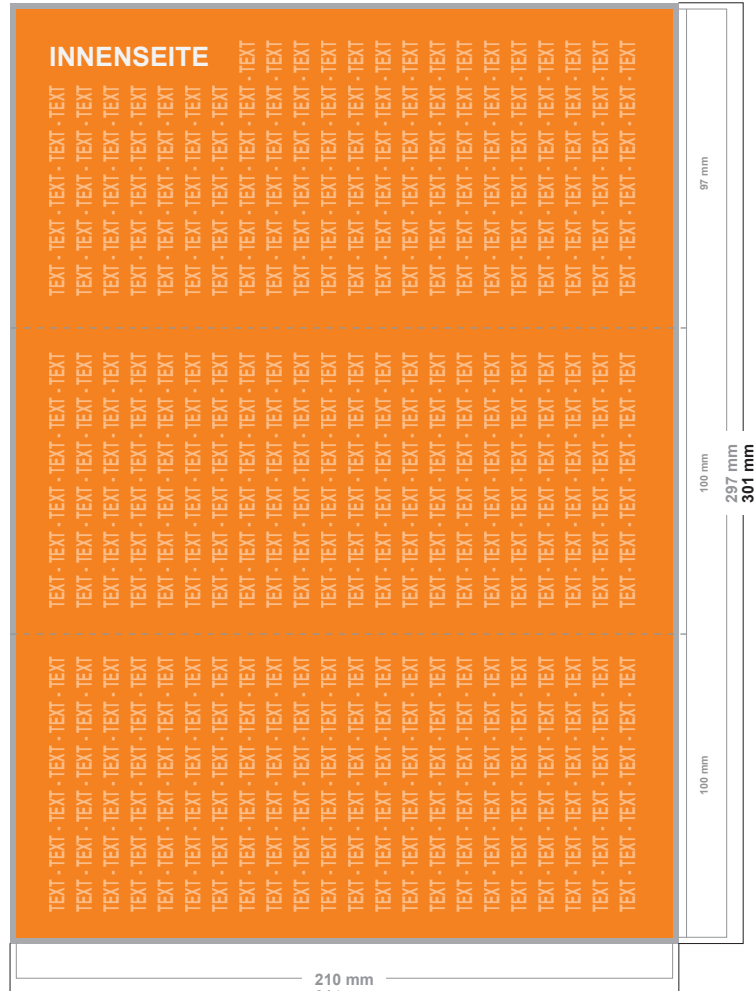
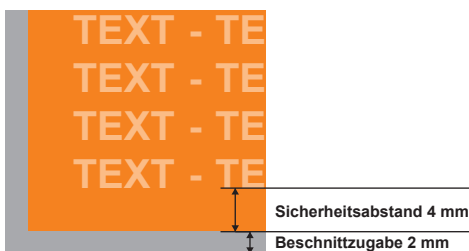
Endformat (geschlossen)
21,0 x 10,0 cm

Datenformat (inkl. 2 mm Beschnitt)
21,4 x 30,1 cm

Die Maße der Vorder- und Rückseite sind identisch.

Beschnittzugabe: 2 mm
Die Beschnittzugabe von 2 mm an allen Seiten muss zum Endformat hinzugegeben werden.

Sicherheitsabstand: 4 mm
Abstand der Texte/Informationen zum Rand des Endformates, dies verhindert unerwünschten Anschnitt.



Diese Skizze ist nicht maßstabsgetreu.

Dateiformat:

PDF/X-1a:2001
PDF/X-3:2002
PDF/X-4:2008

- Schriften einbetten oder in Pfade/Kurven konvertieren.
- Bilder (300dpi) einbetten
- Bei der Produktion können durch das Schneiden, Stanzen und Falzen Toleranzen auftreten.

Folder DIN Lang

Wickelfalz • 6 Seiten

Endformat (offen)
21,0 x 29,7 cm

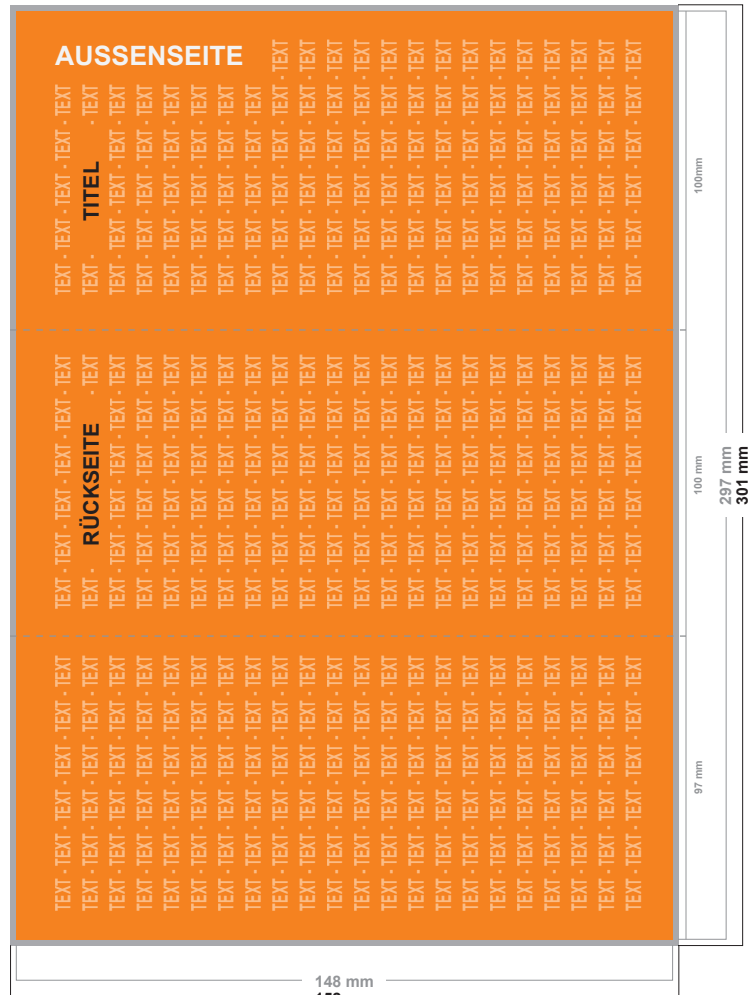
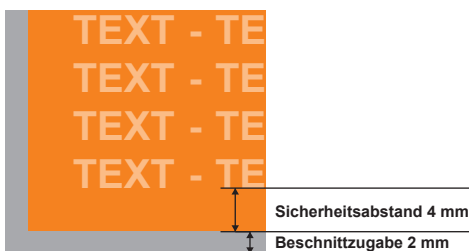
Endformat (geschlossen)
21,0 x 10,0 cm

Datenformat (inkl. 2 mm Beschnitt)
21,4 x 30,1 cm

Die Maße der Vorder- und Rückseite sind identisch.

Beschnittzugabe: 2 mm
Die Beschnittzugabe von 2 mm an allen Seiten muss zum Endformat hinzugegeben werden.

Sicherheitsabstand: 4 mm
Abstand der Texte/Informationen zum Rand des Endformates, dies verhindert unerwünschten Anschnitt.



Diese Skizze ist nicht maßstabsgetreu.

Dateiformat:

PDF/X-1a:2001
PDF/X-3:2002
PDF/X-4:2008

- Schriften einbetten oder in Pfade/Kurven konvertieren.
- Bilder (300dpi) einbetten
- Bei der Produktion können durch das Schneiden, Stanzen und Falzen Toleranzen auftreten.